

# Myoko Kogen Golf Club



Edition 2010



## OUT コースのご案内

Hole	1	2	3	4	5	6	7	8	9	Total
BACK	415	396	526	213	402	391	531	218	453	3,545
REGULAR	377	374	498	170	363	366	507	180	411	3,246
LADIES	285	280	418	128	296	296	410	129	305	2,547

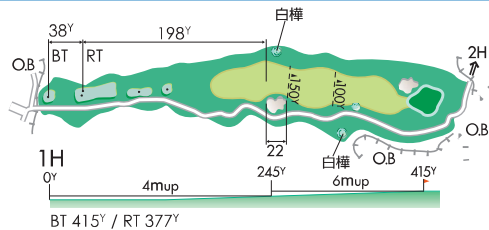
OUT:3,545Y / IN:3,412Y / TOTAL:6,957Y / PAR72

# 01

## 415 yard / per 4 / HDCP 3



B:415 / R:377 / L:285




### 打ち上げミドルホール

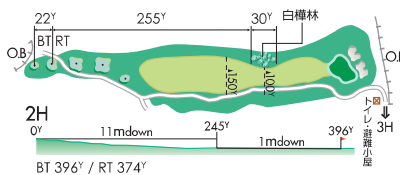
やや打ち上げのミドルホール。  
ティーショットはFW 右の  
バンカーに要注意。2打目は  
やや大きめのクラブで。

396 yard / per 4 / HDCP 15

02



B:396 / R:374 / L:280




## コントロールが鍵のミドルホール

FW 左の白樺がきいている。

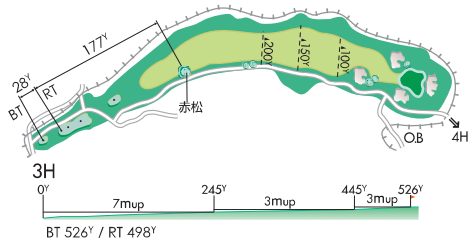
ティーショットは白樺林の右側に  
落とすのがベスト。グリーン左側は  
落ち込んでいるので注意が必要。

# 03

## 526 yard / per 5 / HDCP 9



B:526 / R:498 / L:418



### 右ドッグレッグのロングホール

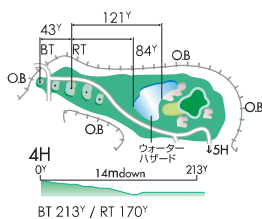
FW 右側の赤松は十分に越えられるが、超えても2打目が打ちにくいので、ティーショットはFW左狙いが良い。グリーン手前のバンカーに要注意。

213 yard / per 3 / HDCP 13

04



B:213 / R:170 / L:128




## 高低差のあるショートホール

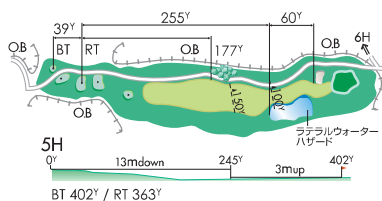
最大高低差 14m あるショートコース。  
グリーンは2段グリーンで難易度が  
高い。クラブ選びは慎重に。

# 05

## 402 yard / per 4 / HDCP 1



B:402 / R:363 / L:296



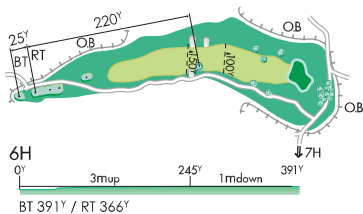
### クラブ選択が鍵のロングホール

ロングヒッターはティーショットが池に入る可能性があるので、その日のティーの位置によりクラブ選択が必要。左のOBに要注意。





B:391 / R:366 / L:296



FW

## 右ドッグレッグのミドルホール

ティーショットはFW 左右のバンカーに注意が必要だが、左サイド狙いがベスト。グリーン手前は起伏が大きいのでセカンドは確実にグリーンを狙いたい。



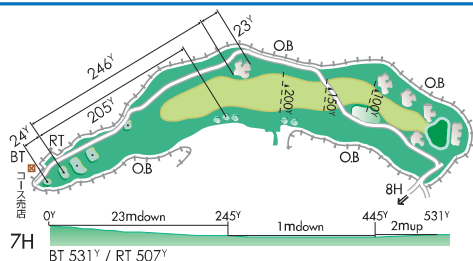
Green

07

531 yard / per 5 / HDCP 11



B:531 / R:507 / L:410



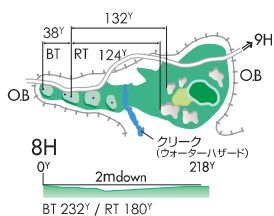
## 右ドッグレッグのロングホール

右ドッグレッグ打ちおろしの  
ロングホール。ティーショットは  
FW 右側が狙い目。2打目はグリーン  
手前左側の3つのバンカーに要注意。





B:218 / R:180 / L:129



Green


## 距離のあるショートホール

距離のあるショートホール。

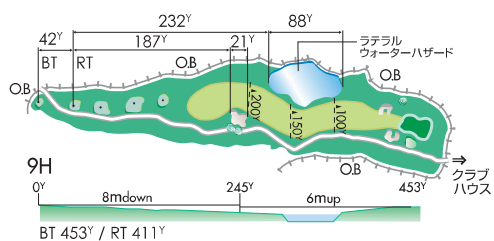
グリーンが縦長なのでピンポジションにより距離が大きく変わる。クラブ選択は慎重に。バンカーにも要注意。

09

453 yard / per 4 / HDCP 5



B:453 / R:411 / L:305



FW

## 見通しが良いミドルホール

ティーショットは左の池に要注意。  
グリーンは2段グリーンのため、  
その日のピンポジションに合わせた  
クラブ選択が必要。



Green